



7. rámcový program na Slovensku 2013.

Vyhodnotenie dotazníkového
prieskumu

Február 2014

Bratislava 6. februára 2014

Podporené v rámci zo strany Ministerstva školstva, vedy, výskumu a športu SR.

Za obsah správy je zodpovedná Slovenská organizácia pre výskumné a vývojové aktivity. Názory uvedené v tejto správe sa nemusia zhodovať s názormi Ministerstva školstva, vedy, výskumu a športu SR.

Všetky práva vyhradené.

Zhrnutie

Do dotazníkového prieskumu sa v roku 2014 zapojilo **209** respondentov. **90%** z nich sa aj plánuje aktívne zapojiť do výziev v Horizonte 2020. **44,2%** účastníkov prieskumu má skúsenosti s riešením aspoň jedného projektu 7. rámcového programu. Pritom posledných výziev z tohto programu sa zúčastnilo **41%** respondentov. Až **66,8%** z nich sa zúčastnilo jedného z informačných dní.

Základným zdrojom informácií pre rámcové programy sa pre **51%** ľudí stala stránka **www.7rp.sk**. Zároveň ju využíva až **74%** respondentov. Pritom v roku 2012 o nej ešte nikto nevedel.

Dôležitým nástrojom na získavanie informácií sa v priebehu dvoch rokov stali aj informačné dni, semináre a workshopy – **48%**. Veľmi pozitívny je aj nárast získavania informácií zo strany **národných kontaktných bodov (NCP) a národných delegátov**. Oproti roku 2012 sa **zvýšil** až o takmer **27%** na (46,1%). Dôležitým a pozitívnym trendom je tiež pokles respondentov, ktorý nevedia o existencii NCP (na 7,9%), pritom sa podstatne zvýšil podiel respondentov, ktorí považujú služby poskytované NCP za **veľmi dobré alebo dobré**, a to až na **53%**.

Pritom kvalitu služieb, ktoré poskytujú ohodnotilo **54,8%** známkou **výborné alebo veľmi dobré**. Viac ako 1/3 respondentov (**38%**) sa domnieva, že služby, ktoré poskytujú národní delegáti a NCP sa v roku 2013 oproti predchádzajúcim rokom zlepšili.

Najžiadanejšími službami, ktoré národní delegáti a NCP poskytujú, sú **informačné dni (66,7%)**. **50,5%** by malo záujem o **semináre** a viac ako **47%** o **prednášky, prezentácie a diskusie**.

Oproti minulému roku sa zvýšil (o 12%) aj počet respondentov, ktorí majú **dobré** informácie o Horizonte 2020 (**42,6%**), priemerné informácie má 32,3% respondentov a veľmi dobré len 11,9%.

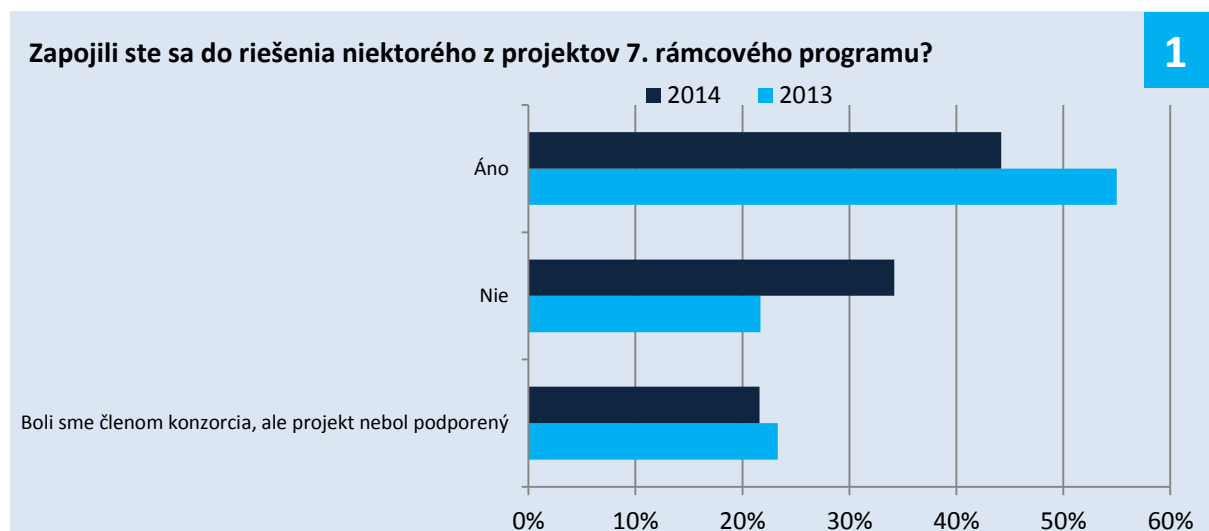
Až **77,2%** respondentov uviedlo, že **zníženie administratívnej záťaže na národnej úrovni zvýši účasť SR v Horizonte 2020**. Za rovnako dôležité opatrenie (**72,6%**) považujú respondenti **zlepšenie financovania výskumu, vývoja a inovácií na národnej úrovni**. **Podpora prípravy projektov zo strany štátu** je dôležitá pre **56,9%** respondentov.

Úvod

Kancelária podporných štruktúr 7.RP uskutočnila tri dotazníkové prieskumy medzi slovenskými vedcami a inovátormi, ktoré boli zamerané na ohodnotenie služieb, ktoré národné kontaktné body a národní delegáti poskytujú. Prvý prieskum sa uskutočnil v apríli roku 2012 (206 respondentov), druhý v januári 2013 (139 respondentov) a posledný v januári roku 2014 (209 respondentov). Otázky v dotazníkoch v rokoch 2013 a 2014 boli prakticky totožné a niektoré sa kryli aj s otázkami z roku 2012. Je tak možné zhodnotiť vývoj názorov prakticky za tri roky. Umožňuje to tiež získať lepší prehľad o vývoji názorov, a dáva to možnosť zhodnotiť uskutočnený pokrok. Cieľom dotazníkov, okrem zhodnotenia služieb, bolo tiež poskytnúť vedcom a inovátorom príležitosť na vyjadrenie názoru na možnosti zlepšenia stavu.

Vyhodnotenie dotazníkového prieskumu

Z pohľadu respondentov dotazníkov došlo v roku 2014 k zmenám. V roku 2013 sa až 55% vyjadrilo, že sa zúčastnilo riešenia projektov 7.RP, pritom v roku 2014 to bolo už len 44,2%. Mierne sa znížil aj počet respondentov, ktorí majú skúsenosť s podávaním projektov, a to z 23,3 na 21,6%. Naopak, podiel respondentov, ktorí nemajú skúsenosť s projektmi 7. RP sa zvýšil o 12,5% na 34,2%.



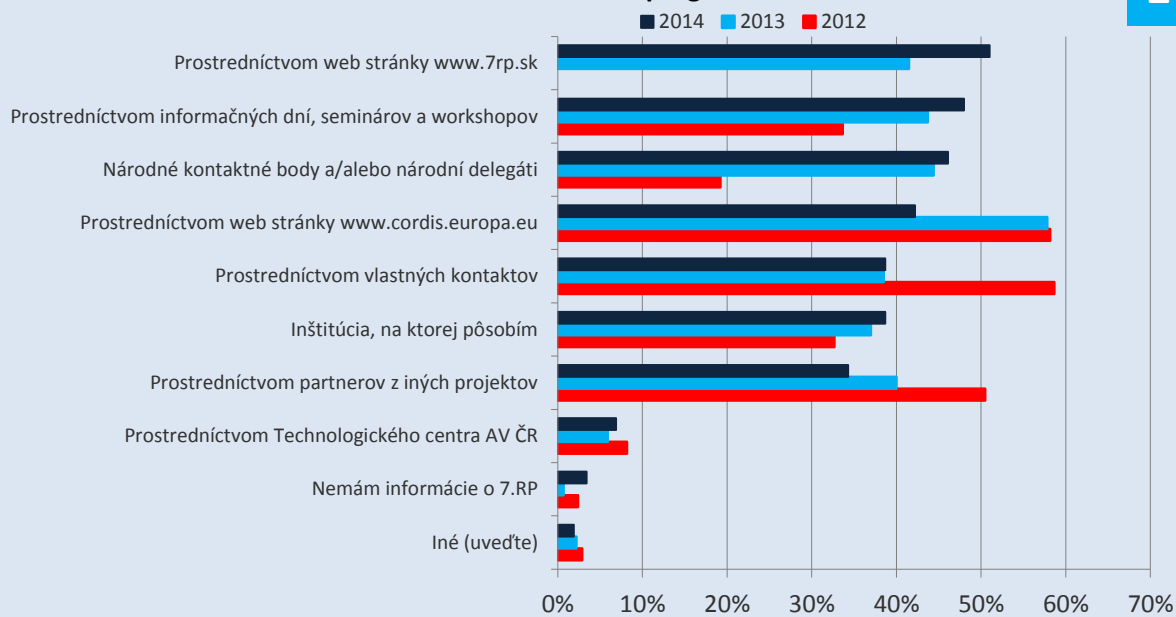
Kvalitné, cielené, a najmä v správnom čase podané informácie sú jedným z predpokladov účasti v projektových konzorciách a celkového zapojenia do rámcových programov. Oproti roku 2012 došlo v oblasti zdrojov získavania informácií k viacerým podstatným zmenám správania respondentov. V prvom rade prišlo k zníženiu primárneho zdroja informácií z webových stránok, a to na úkor webu cordis.europa.eu v prospech národnej stránky www.7rp.sk. Na druhej strane prišlo k veľkému poklesu získavania informácií z vlastných zdrojov a od partnerov v konzorciu v prospech NCP a národných delegátov.

Veľmi pozitívne je možné hodnotiť fakt, že stránka www.7rp.sk sa v priebehu dvoch rokov svojej existencie stala pre viac ako polovicu respondentov (51%) základným nástrojom pre získavanie informácií o 7.RP. Pritom pri prieskume v roku 2012 o nej nevedel nikto. Dôležitým nástrojom informácií sa stali aj **informačné dni, semináre a workshopy**, kde nárast oproti roku 2012 (33,7%) predstavuje až 14,3% (48% v roku 2014). Veľmi pozitívna je aj podstatná zmena v tom, že čoraz viac respondentov získava informácie od **NCP a národných delegátov**. Oproti roku 2012 prišlo k nárastu až o 26,9% a tieto služby využíva až 46,1%. Výrazný pokles nastal v oblasti získavania informácií zo stránky cordis.europa.eu, a to až o 16%. K poklesu došlo aj pri získavaní informácií z vlastných zdrojov (o 20%) a prostredníctvom partnerov z iných projektov (16,1%). Pozitívom je však aj mierny nárast získavania informácií z inštitúcií, v ktorých vedci pôsobia (o 6%).

Celkovo je tak možné zhodnotiť, že za necelé dva roky prišlo k podstatnej zmene získavania informácií, a to na úkor zahraničných a neformálnych zdrojov v prospech národných a formálnych zdrojov.

Odkiaľ získavate informácie ohľadom 7. rámcového programu?

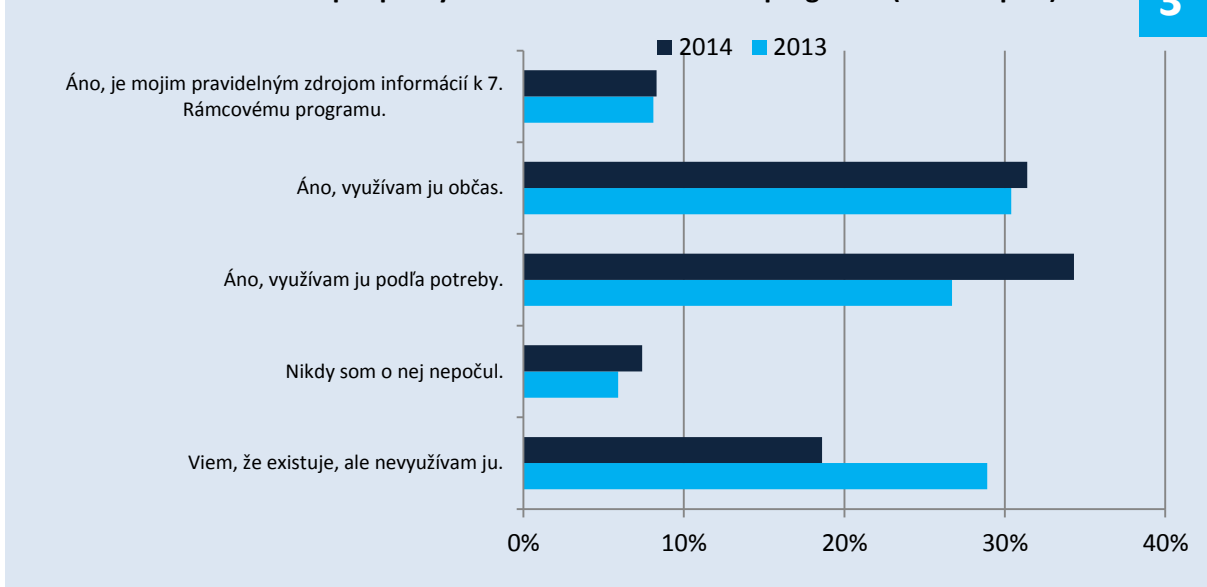
2



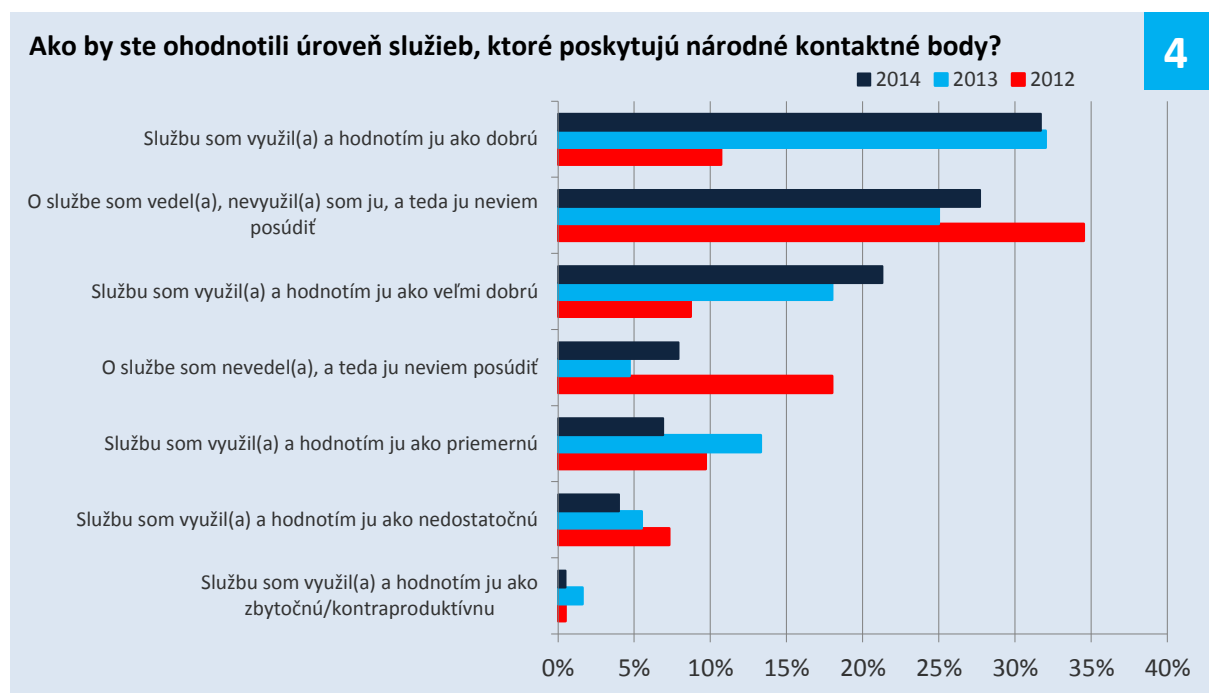
V oblasti využívania webovej stránky www.7rp.sk prišlo k zvýšeniu tých, ktorí ju využívajú (74%) na úkor tých, ktorí ju buď poznajú a nevyužívajú, alebo nepoznajú (26%). Viac ako 34% respondentov ju využíva podľa potreby, 31,4% občas a 8,3% pravidelne.

Poznáte webovú stránku podporných štruktúr 7. rámcového programu (www.7rp.sk)?

3



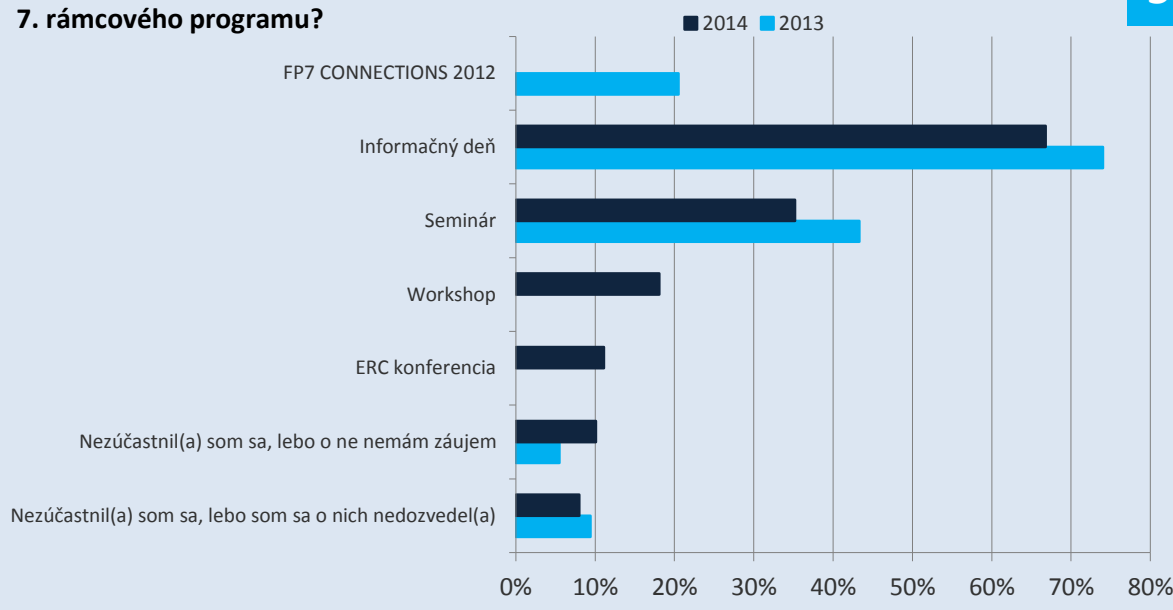
Národné kontaktné body sú vo väčšine štátov základným podporným nástrojom pri šírení informácií, ako aj pri príprave projektov. Kvalitné NCP podstatne zvyšujú možnosť a úspešnosť zapojenia sa do projektov rámcových programov. Niektoré analýzy EK poukazujú na to, že projekty, ktoré boli pred podaním konzultované s NCP získavajú vyšší počet bodov. Veľmi pozitívne je, že od roku 2012 podstatne klesol podiel respondentov, ktorý o existencii NCP nevedeli (z 18 na 7,9%). Podstatne sa zvýšil počet ľudí, ktorí služby hodnotia ako dobré (o 21%) a veľmi dobré (o 12,6%). Celkovo tak až **53% respondentov** hodnotí služby, ktoré poskytujú NCP za **veľmi dobré a dobré**. Naopak sa znižuje podiel tých, ktorí si myslia, že služby sú nedostatočné (-3,3%) alebo priemerné (-2,8%).



Z podujatí, ktoré boli organizované k propagácii a informovaniu o 7.RP a Horizonte 2020 sa najviac účastníkov dotazníkového prieskumu zúčastnilo informačných dní (66,8%), viac ako jedna tretina navštívila jeden z workshopov. 10% účastníkov uviedlo, že sa takýchto aktivít nezúčastňuje, lebo o ne nemá záujem a 8% sa o nich nedozvedelo. 20,5% účastníkov sa zúčastnilo konferencie FP7 CONNECTIONS 2012 a viac ako 11% ERC konferencie, ktorá sa konala 17. júna 2013 pri príležitosti stretnutia vedeckej rady ERC v Bratislave.

Zúčastnili ste sa niektorého podujatia organizovaného Podpornými štruktúrami 7. rámcového programu?

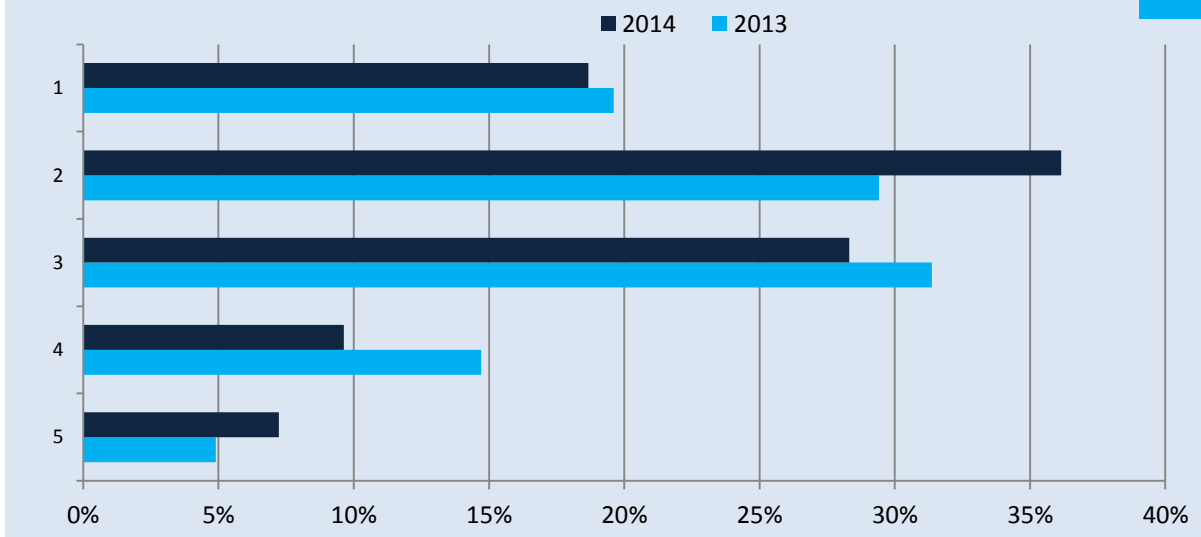
5



Pozitívom je, že stúpa počet výskumníkov a inovátorov, ktorí pozitívne hodnotia služby, ktoré NCP poskytujú. Oproti roku 2013 kleslo síce hodnotenie známkou 1 o 1% a hodnotenie známkou 5 stúplo 2,3%, ale na druhej strane podstatne stúplo hodnotenie známkou 2 (o takmer 7% na 36,11%) a kleslo hodnotenie priemernými a podpriemernými známkami 3 a 4. Celkovo viac ako 54,8% hodnotilo služby ako výborné alebo veľmi dobré, čo je viac ako 8% vyšší podiel oproti roku 2013.

Ako by ste ohodnotili úroveň služieb, ktoré poskytujú národné kontaktné body?

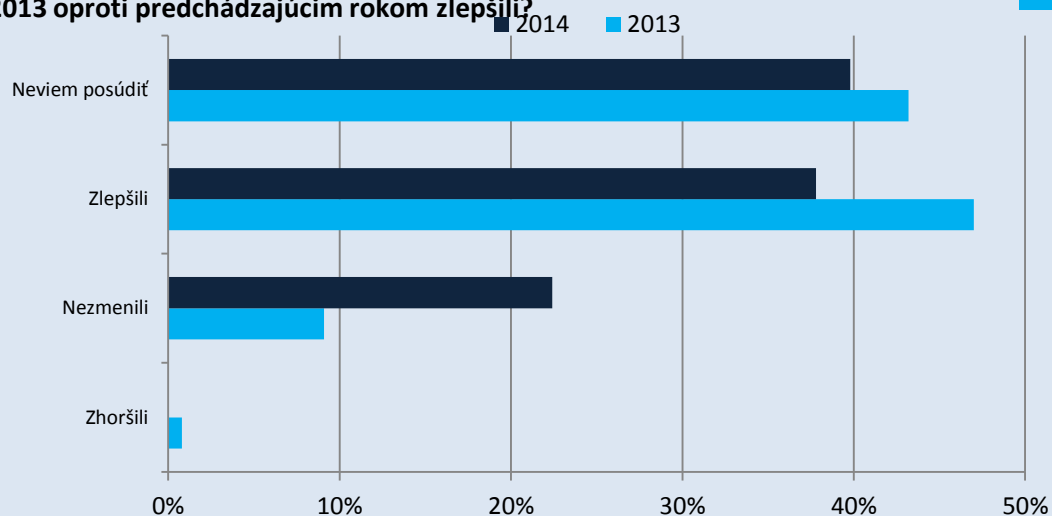
6



Takmer 38% účastníkov sa domnieva, že služby, ktoré národní delegáti a NCP poskytujú, sa oproti predchádzajúcim rokom v roku 2013 zlepšili. Na druhej strane žiadny z respondentov si nemyslí, že sa zhoršili. Avšak až takmer 40% respondentov nevedelo posúdiť, či sa služby zlepšili, alebo nie. 22,4% ľudí sa domnieva, že oproti predchádzajúcim rokom sa kvalita služieb nezmenila.

Domnievate sa, že služby, ktoré poskytovali podporné štruktúry 7. rámcového programu sa v roku 2013 oproti predchádzajúcim rokom zlepšili?

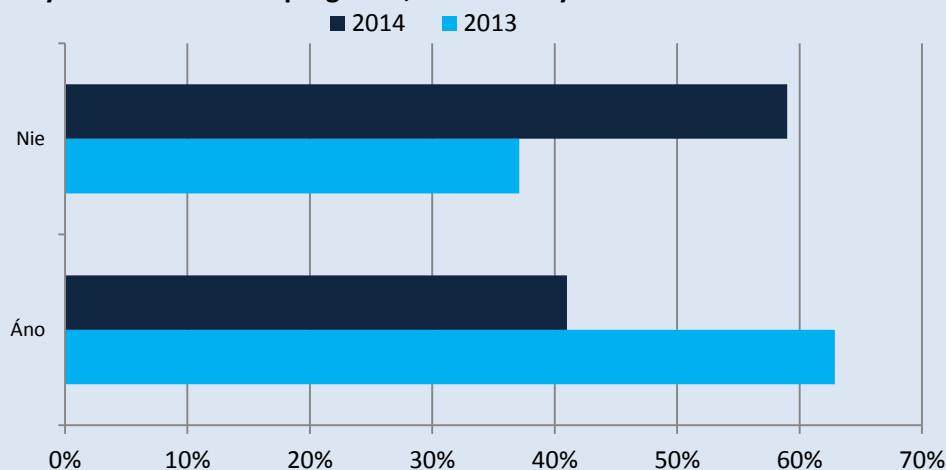
7



Z hľadiska respondentov sa v roku 2013 oproti roku 2012 otočil podiel tých, ktorí sa výziev v roku 2012 zúčastnili. Čiastočne na tom má určite aj vplyv to, že mnohí účastníci prieskumu v roku 2013 sa výziev plánovali zúčastniť, ale nakoniec tak neurobili. Posledných výziev v rámci 7.RP sa tak zúčastnilo 41% respondentov. V roku 2013 tak plánovalo urobiť až 59%.

Zúčastnili ste sa výziev 7. rámcového programu, ktoré boli vyhlásené v roku 2012?

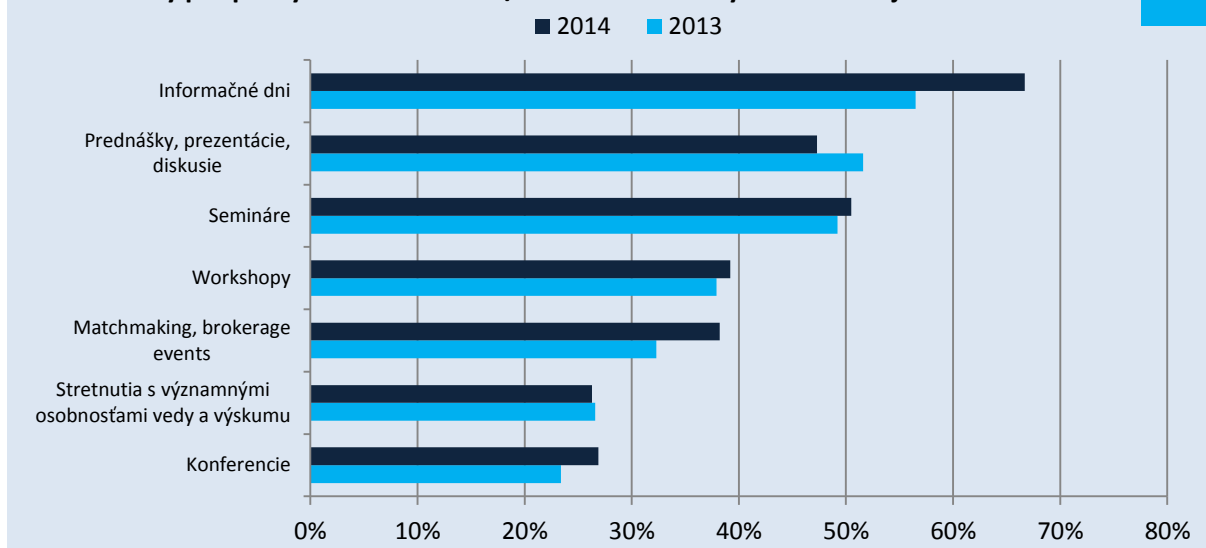
8



Medzi najžiadanejšie služby, ktoré národní delegáti a NCP poskytujú patria dlhodobo **informačné dni**. Až dve tretiny všetkých účastníkov uviedlo, že by o ne malo záujem. 50,5% by malo záujem o **semináre** a viac ako 47% o **prednášky, prezentácie a diskusie**. V rámci možnosti identifikovať potrebné služby respondenti najčastejšie uvádzali prezentáciu vzorového projektu, informácie o konzorciách, ktoré hľadajú partnerov, automatické dofinancovanie projektov, automatické financovanie nákladov na prípravu projektu, zlepšenie informovanosti o Európskych technologických platformách a viac možností osobných konzultácií.

O aké služby podporných štruktúr 7. RP/Horizontu 2020 by ste mali záujem?

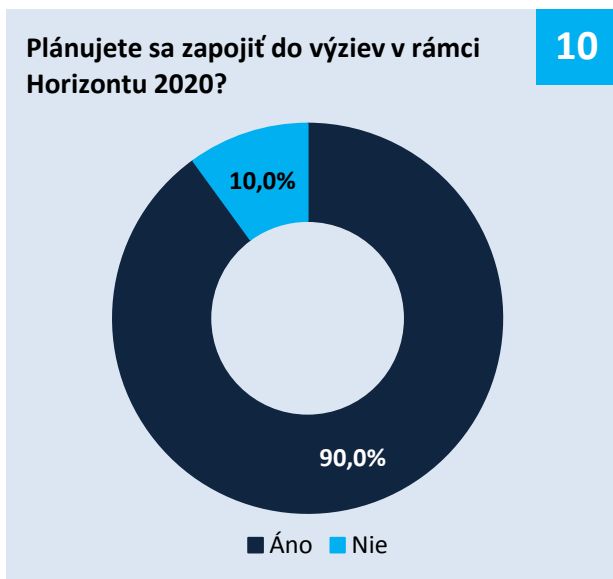
9



Až 90% zo všetkých účastníkov dotazníkového prieskumu sa plánuje zapojiť do výziev Horizontu 2020.

Plánujete sa zapojiť do výziev v rámci Horizontu 2020?

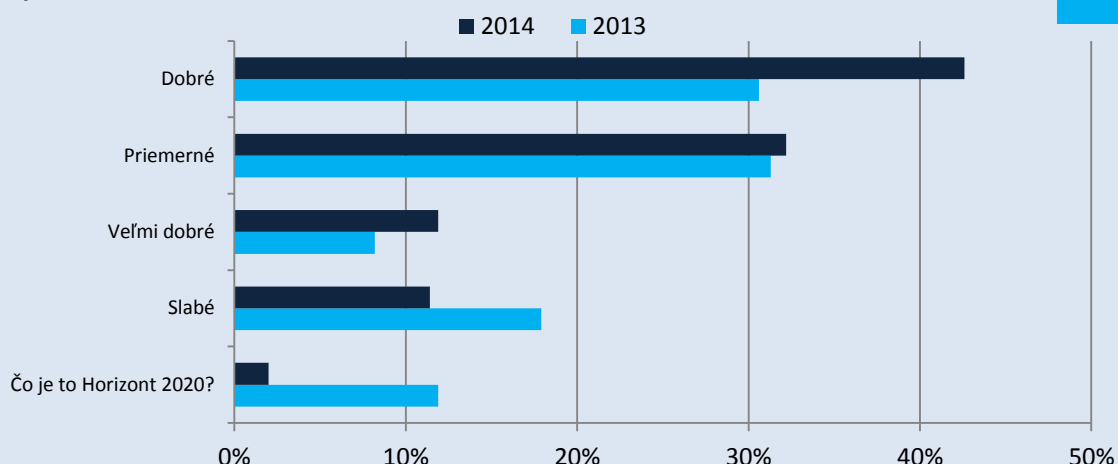
10



Z nich 42,6% označilo svoje informácie o Horizonte 2020 za **dobré** (o 12% viac ako v roku 2013). Priemernými informáciami disponuje 32,3% respondentov a veľmi dobrými len 11,9%. Slabými informáciami 11,4% (o 6,5% menej ako v roku 2013). Istým pozitívom je, že len 2% nevedia, čo je to Horizont 2020.

Ako by ste zhodnotili Vaše informácie o Horizonte 2020?

11



Až **77,2%** respondentov uviedlo, že **zníženie administratívnej záťaže na národnej úrovni zvýši účasť SR v Horizonte 2020**. Za rovnako dôležité opatrenie (72,6%) považujú respondenti **zlepšenie financovania výskumu, vývoja a inovácií na národnej úrovni**. **Podpora prípravy projektov zo strany štátu** je dôležitá pre 56,9% respondentov. Synergiu medzi národnými programami a Horizontom 2020 označilo za dôležitú 42,6% opýtaných. V rámci možnosti vyjadriť svoje opatrenia sa najčastejšie uvádzalo zjednodušenie prípravy projektov financovaných zo štrukturálnych fondov EÚ a ich prepojenie na Horizont 2020.

Ktoré opatrenia môžu pomôcť pri zvýšení účasti SR v Horizonte 2020?

12

